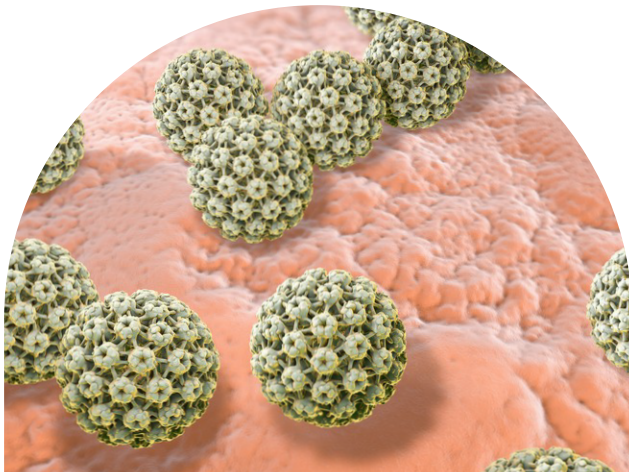


Tindakan Pencegahan Diri

- ⊕ Hindari Berganti-ganti pasangan seks
- ⊕ Berhubungan seks dengan menggunakan pengaman (kondom)
- ⊕ Rutin melakukan pemeriksaan skrining HPV



Pentingnya Pemeriksaan Skrining HPV

Infeksi HPV tipe high risk biasanya tidak menimbulkan gejala, oleh karena itu pemeriksaan skrining sangat penting dilakukan untuk mendiagnosa awal sebelum terjadinya komplikasi. Laboratorium K-Lab menyediakan pemeriksaan skrining HPV hingga pemeriksaan yang lebih sensitif yaitu HPV Genotyping dengan hasil pemeriksaan yang akurat dan cepat.

Infomasi Pemeriksaan

Pemeriksaan	HPV type 16 PCR	HPV type 18 PCR	HPV Screening PCR	HPV Genotyping PCR
Jenis sampel	Swab	Swab	Swab	Swab
Stabilitas sampel	Refrigerator (2-8° C)	Refrigerator (2-8° C)	Refrigerator (2-8° C)	Refrigerator (2-8° C)
Target Gen	Type 16	Type 18	Type 16, 18, 45	29 type include type high risk, dan low risk
Hasil pemeriksaan	1 hari	1 hari	1 hari	7 hari
Interpretasi Hasil	Negatif	Negatif	Negatif	Negatif
Harga pemeriksaan	Rp770.000	Rp770.000	Rp792.000	Rp905.000

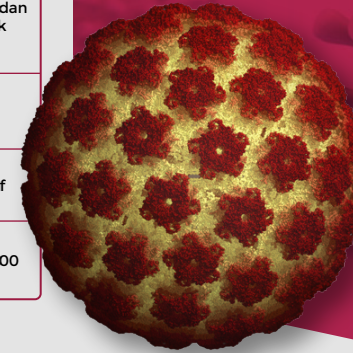


☎ 021-2528549
📷 @lab_klab
🌐 www.k-lab.co.id

💬 Whatsapp for more info
0811-1916-7116



World Class
Healthcare
Partner



What You Should Know About

HPV

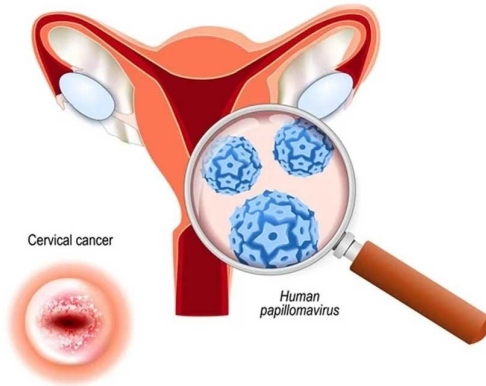
Human Papilloma Virus

Visit Us!

K-LAB Clinical Laboratory

Jl. Penjaringan 1 No. 48 Bendungan Hilir-Jakarta Pusat

☎ 021-2528549 📷 @lab_klab 🌐 www.k-lab.co.id



Human Papilloma Virus

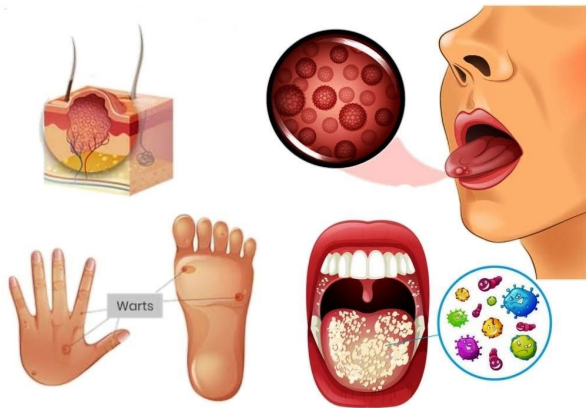
Merupakan virus yang dapat menyebabkan infeksi di permukaan kulit dan sekitar alat kelamin, yang berpotensi menyebabkan kanker serviks. HPV ditularkan melalui hubungan dan aktivitas seksual baik melalui vaginal, anal, atau oral



Tahukah Anda?

Berdasarkan tes DNA, sekitar >99% kasus kanker serviks disebabkan oleh infeksi HPV tipe high risk serta 70%-nya adalah HPV tipe 16 & 18. Kanker serviks sendiri menempati urutan ke 2 dengan angka kejadian terbanyak di Indonesia, berdasarkan data WHO (2020), dengan jumlah 24 per 100.000 perempuan dan kematian akibat kanker serviks terjadi pada 14 orang per 100.000 pasien.

Gejala dari HPV



- A. Kutil kulit
- B. Kutil kelamin
- C. Perubahan warna (merah, putih, atau hitam) pada jaringan lunak di dalam mulut
- D. Benjolan di mulut yang berlangsung selama \pm 3 minggu
- E. mati rasa atau kesemutan di bibir atau lidah



Faktor Risiko



Kontak langsung dengan orang terinfeksi HPV melalui cairan



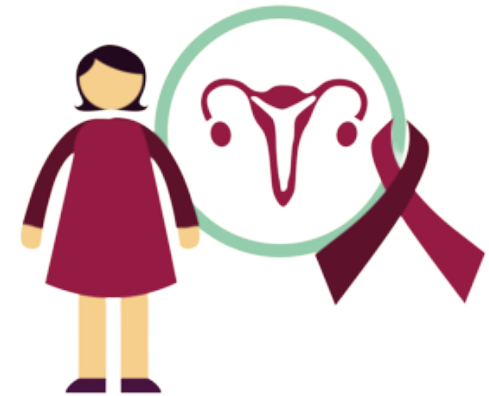
Berganti-ganti pasangan seks



Mempunyai sistem kekebalan tubuh yang lemah akibat infeksi HIV



Jenis HPV



A.

HPV risiko rendah dapat menyebabkan kutil di sekitar alat kelamin, anus, mulut, atau tenggorokan.

B.

HPV risiko tinggi menyebabkan beberapa jenis kanker, seperti kanker serviks

Jenis HPV	Tipe HPV yang dideteksi
HPV risiko tinggi (15 jenis)	16,18,31,33,35,39,45,51,52,56,58,59,68,73,82
Potensi HPV risiko tinggi (5 jenis)	26,53,66,69,70
HPV risiko rendah (20 jenis)	6,11,30,32,40,42,43,44,54,55,61,62,67,71,72,74,81,83,84,87

Waspada

Infeksi HPV dapat berkembang menjadi kanker dengan gejala seperti perdarahan, nyeri, atau pembengkakan kelenjar.